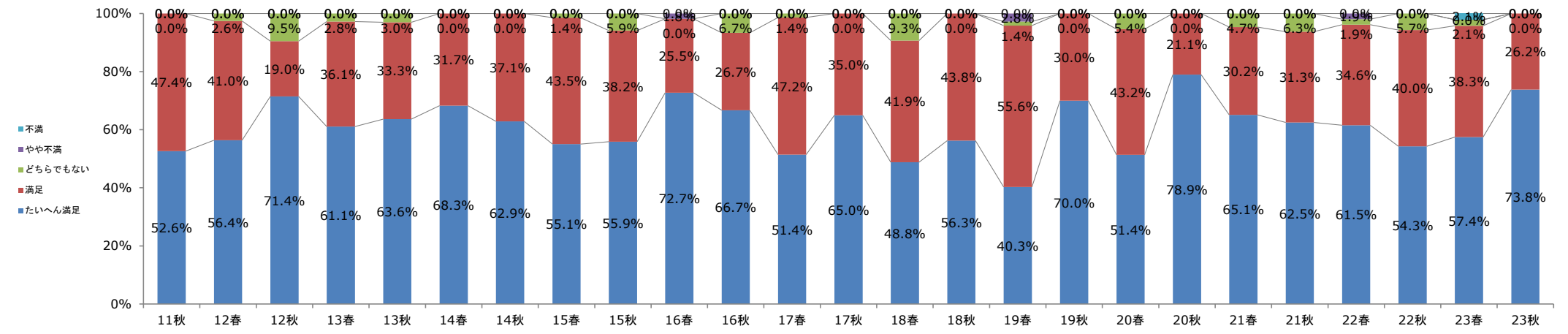


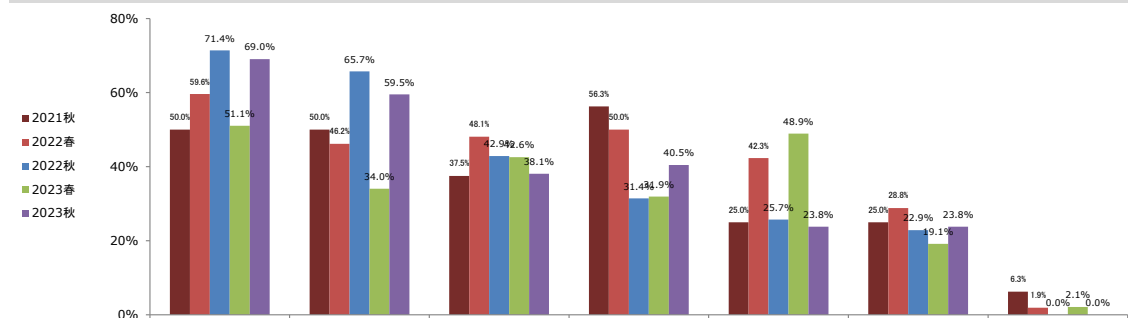
本学での経験について、総合的に見ていかがでしたか？



たいへん満足	10	22	15	22	21	28	22	38	19	40	30	37	26	21	18	29	21	19	15	28	10	32	19	27	31
満足	9	16	4	13	11	13	13	30	13	14	12	34	14	18	14	40	9	16	4	13	5	18	14	18	11
どちらでもない	0	1	2	1	1	0	0	1	2	0	3	1	0	4	0	1	0	2	0	2	1	1	2	1	0
やや不満	0	0	0	0	0	0	0	0	0	1	0	0	0	0	0	2	0	0	0	0	0	1	0	0	0
不満	0	0	0	0	0	0	0	0	0	0	0	0	0	0	0	0	0	0	0	0	0	0	0	1	0
合計	19	39	21	36	33	41	35	69	34	55	45	72	40	43	32	72	30	37	19	43	16	52	35	47	42

	11秋	12春	12秋	13春	13秋	14春	14秋	15春	15秋	16春	16秋	17春	17秋	18春	18秋	19春	19秋	20春	20秋	21春	21秋	22春	22秋	23春	23秋
たいへん満足	52.6%	56.4%	71.4%	61.1%	63.6%	68.3%	62.9%	55.1%	55.9%	72.7%	66.7%	51.4%	65.0%	48.8%	56.3%	40.3%	70.0%	51.4%	78.9%	65.1%	62.5%	61.5%	54.3%	57.4%	73.8%
満足	47.4%	41.0%	19.0%	36.1%	33.3%	31.7%	37.1%	43.5%	38.2%	25.5%	26.7%	47.2%	35.0%	41.9%	43.8%	55.6%	30.0%	43.2%	21.1%	30.2%	31.3%	34.6%	40.0%	38.3%	26.2%
どちらでもない	0.0%	2.6%	9.5%	2.8%	3.0%	0.0%	0.0%	1.4%	5.9%	0.0%	6.7%	1.4%	0.0%	9.3%	0.0%	1.4%	0.0%	5.4%	0.0%	4.7%	6.3%	1.9%	5.7%	2.1%	0.0%
やや不満	0.0%	0.0%	0.0%	0.0%	0.0%	0.0%	0.0%	0.0%	0.0%	1.8%	0.0%	0.0%	0.0%	0.0%	0.0%	2.8%	0.0%	0.0%	0.0%	0.0%	0.0%	1.9%	0.0%	0.0%	0.0%
不満	0.0%	0.0%	0.0%	0.0%	0.0%	0.0%	0.0%	0.0%	0.0%	0.0%	0.0%	0.0%	0.0%	0.0%	0.0%	0.0%	0.0%	0.0%	0.0%	0.0%	0.0%	0.0%	0.0%	2.1%	0.0%

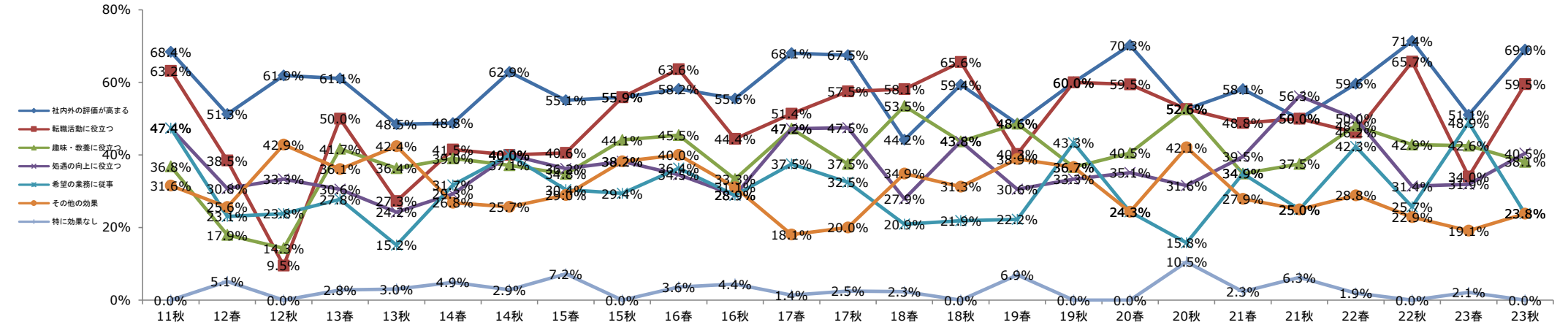
本学を修了して、今後考えられる受講効果についてお答えください。(複数可)



アンケート回答者	社内外の評価が高まる	転職活動に役立つ	趣味・教養に役立つ	処遇の向上(昇進、昇格、資格手当等)に役立つ	配置転換等により希望の業務に従事できる	その他の効果	特に効果なし
2011秋	19	13	12	7	9	9	6
2012春	39	20	15	7	12	9	10
2012秋	21	13	2	3	7	5	9
2013春	36	22	18	15	11	10	13
2013秋	33	16	9	12	8	5	14
2014春	41	20	17	16	12	13	11
2014秋	35	22	14	13	14	14	9
2015春	69	38	28	24	25	21	20
2015秋	34	19	19	15	13	10	13
2016春	55	32	35	25	19	20	22
2016秋	45	25	20	15	13	13	14
2017春	72	49	37	34	34	27	13
2017秋	40	27	23	15	19	13	8
2018春	43	19	25	23	12	9	15
2018秋	32	19	21	14	14	7	10
2019春	72	35	29	35	22	16	28
2019秋	30	18	18	11	10	13	11
2020春	37	26	22	15	13	9	9
2020秋	19	10	10	10	6	3	8
2021春	43	25	21	15	17	15	12
2021秋	16	8	8	6	9	4	4
2022春	52	31	24	25	26	22	15
2022秋	35	25	23	15	11	9	8
2023春	47	24	16	20	15	23	9
2023秋	42	29	25	16	17	10	10

アンケート回答者	社内外の評価が高まる	転職活動に役立つ	趣味・教養に役立つ	処遇の向上(昇進、昇格、資格手当等)に役立つ	配置転換等により希望の業務に従事できる	その他の効果	特に効果なし
2011秋	19	68.4%	63.2%	36.8%	47.4%	47.4%	31.6%
2012春	39	51.3%	38.5%	17.9%	30.8%	23.1%	25.6%
2012秋	21	61.9%	9.5%	14.3%	33.3%	23.8%	42.9%
2013春	36	61.1%	50.0%	41.7%	30.6%	27.8%	36.1%
2013秋	33	48.5%	27.3%	36.4%	24.2%	15.2%	42.4%
2014春	41	48.8%	41.5%	39.0%	29.3%	31.7%	26.8%
2014秋	35	62.9%	40.0%	37.1%	40.0%	40.0%	25.7%
2015春	69	55.1%	40.6%	34.8%	36.2%	30.4%	29.0%
2015秋	34	55.9%	55.9%	44.1%	38.2%	29.4%	38.2%
2016春	55	58.2%	63.6%	45.5%	34.5%	36.4%	40.0%
2016秋	45	55.6%	44.4%	33.3%	28.9%	28.9%	31.1%
2017春	72	68.1%	51.4%	47.2%	47.2%	37.5%	18.1%
2017秋	40	67.5%	57.5%	37.5%	47.5%	32.5%	20.0%
2018春	43	44.2%	58.1%	53.5%	27.9%	20.9%	34.9%
2018秋	32	59.4%	65.6%	43.8%	43.8%	21.9%	31.3%
2019春	72	48.6%	40.3%	48.6%	30.6%	22.2%	38.9%
2019秋	30	60.0%	60.0%	36.7%	33.3%	43.3%	36.7%
2020春	37	70.3%	59.5%	40.5%	35.1%	24.3%	24.3%
2020秋	19	52.6%	52.6%	52.6%	31.6%	15.8%	42.1%
2021春	43	58.1%	48.8%	34.9%	39.5%	34.9%	27.9%
2021秋	16	50.0%	50.0%	37.5%	56.3%	25.0%	25.0%
2022春	52	59.6%	46.2%	48.1%	50.0%	42.3%	28.8%
2022秋	35	71.4%	65.7%	42.9%	31.4%	25.7%	22.9%
2023春	47	51.1%	34.0%	42.6%	31.9%	48.9%	19.1%
2023秋	42	69.0%	59.5%	38.1%	40.5%	23.8%	23.8%

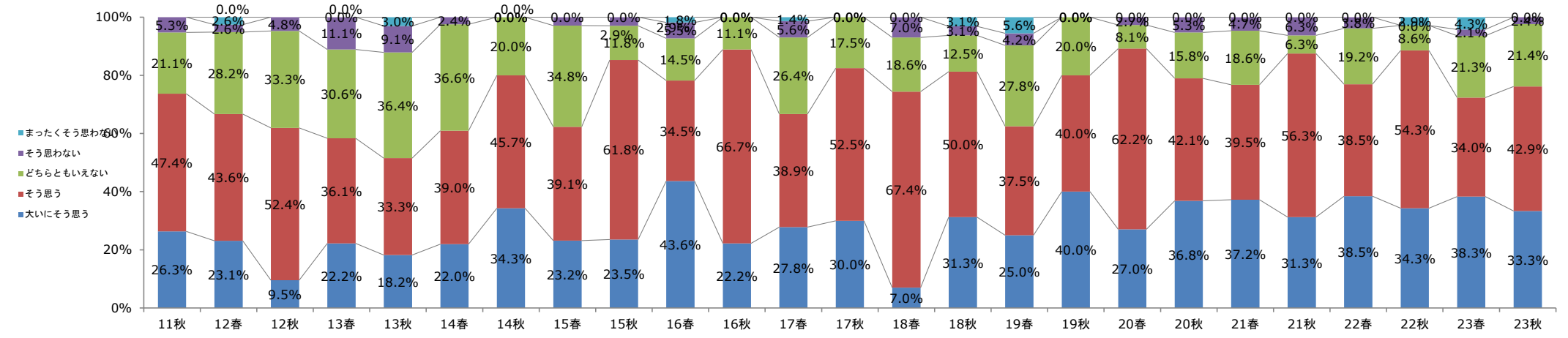
本学を修了して、今後考えられる受講効果についてお答えください。(複数可)



アンケート項目	11秋	12春	12秋	13春	13秋	14春	14秋	15春	15秋	16春	16秋	17春	17秋	18春	18秋	19春	19秋	20春	20秋	21春	21秋	22春	22秋	23春	23秋	
社内外の評価が高まる	13	20	13	22	16	20	22	38	19	32	25	49	27	19	19	35	18	26	10	25	8	31	25	24	29	
転職活動に役立つ	12	15	2	18	9	17	14	28	19	35	20	37	23	25	21	29	18	22	10	21	8	24	23	16	25	
趣味・教養に役立つ	7	7	3	15	12	16	13	24	15	25	15	34	15	23	14	35	11	15	10	15	6	25	15	20	16	
処遇の向上(昇進、昇格、資格手当等)に役立つ	9	12	7	11	8	12	14	25	13	19	13	34	19	12	14	22	10	13	6	17	9	26	11	15	17	
配置転換等により希望の業務に従事できる	9	9	5	10	5	13	14	21	10	20	13	27	13	9	7	16	13	9	3	15	4	22	9	23	10	
その他の効果	6	10	9	13	14	11	9	20	13	22	14	13	8	15	10	28	11	9	8	12	4	15	8	9	10	
特に効果なし	0	2	0	1	1	2	1	5	0	2	2	1	1	1	1	0	5	0	0	2	1	1	1	0	1	0
アンケート回答者	19	39	21	36	33	41	35	69	34	55	45	72	40	43	32	72	30	37	19	43	16	52	35	47	42	

アンケート項目	11秋	12春	12秋	13春	13秋	14春	14秋	15春	15秋	16春	16秋	17春	17秋	18春	18秋	19春	19秋	20春	20秋	21春	21秋	22春	22秋	23春	23秋
社内外の評価が高まる	68.4%	51.3%	61.9%	61.1%	48.5%	48.8%	62.9%	55.1%	55.9%	58.2%	55.6%	68.1%	67.5%	44.2%	59.4%	48.6%	60.0%	70.3%	52.6%	58.1%	50.0%	59.6%	71.4%	51.1%	69.0%
転職活動に役立つ	63.2%	38.5%	9.5%	50.0%	27.3%	41.5%	40.0%	40.6%	55.9%	63.6%	44.4%	51.4%	57.5%	58.1%	65.6%	40.3%	60.0%	59.5%	52.6%	48.8%	50.0%	46.2%	65.7%	34.0%	59.5%
趣味・教養に役立つ	36.8%	17.9%	14.3%	41.7%	36.4%	39.0%	37.1%	34.8%	44.1%	45.5%	33.3%	47.2%	37.5%	53.5%	43.8%	48.6%	36.7%	40.5%	52.6%	34.9%	37.5%	48.1%	42.9%	42.6%	38.1%
処遇の向上に役立つ	47.4%	30.8%	33.3%	30.6%	24.2%	29.3%	40.0%	36.2%	38.2%	34.5%	28.9%	47.2%	47.5%	27.9%	43.8%	30.6%	33.3%	35.1%	31.6%	34.9%	27.9%	25.0%	22.9%	19.1%	23.8%
希望の業務に従事	47.4%	23.1%	23.8%	27.8%	15.2%	31.7%	40.0%	30.4%	29.4%	36.4%	28.9%	37.5%	32.5%	20.9%	21.9%	22.2%	43.3%	24.3%	15.8%	34.9%	25.0%	42.3%	25.7%	48.9%	23.8%
その他の効果	31.6%	25.6%	42.9%	36.1%	42.4%	26.8%	25.7%	29.0%	38.2%	40.0%	31.1%	18.1%	20.0%	34.9%	31.3%	38.9%	36.7%	24.3%	42.1%	27.9%	25.0%	28.8%	22.9%	19.1%	23.8%
特に効果なし	0.0%	5.1%	0.0%	2.8%	3.0%	4.9%	2.9%	7.2%	0.0%	3.6%	4.4%	1.4%	2.5%	2.3%	0.0%	6.9%	0.0%	0.0%	10.5%	2.3%	6.3%	1.9%	0.0%	2.1%	0.0%

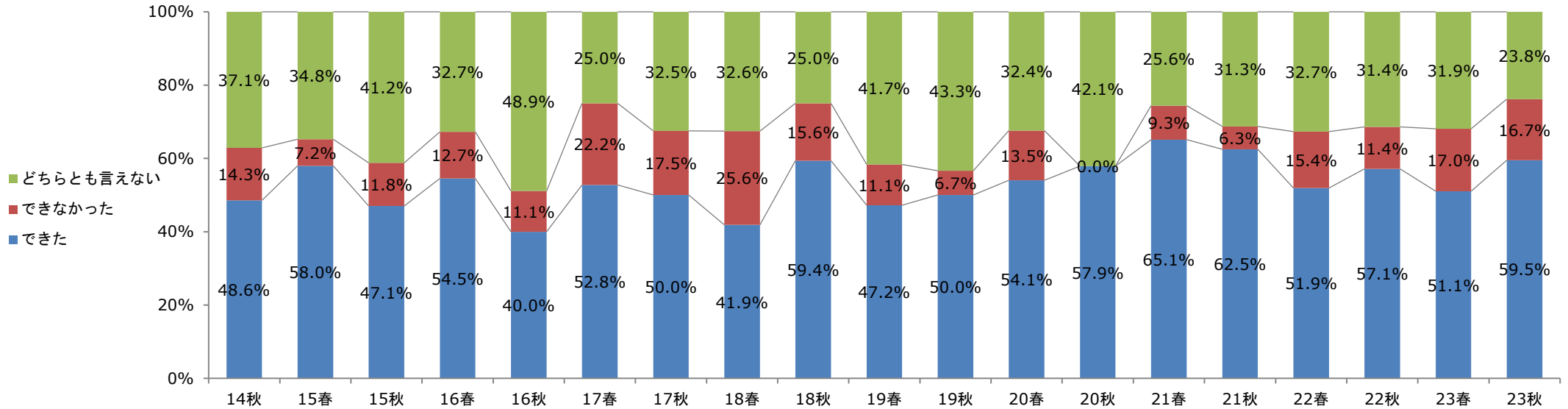
MBAの取得がキャリアアップや就職・転職等に役立つと思いますか？



大いに思う	5	9	2	8	6	9	12	16	8	24	10	20	12	3	10	18	12	10	7	16	5	20	12	18	14	
そう思う	9	17	11	13	11	16	16	27	21	19	30	28	21	29	16	27	12	23	8	17	9	20	19	16	18	
どちらともいえない	4	11	7	11	12	15	7	24	4	8	5	19	7	8	4	20	6	3	3	8	1	10	3	10	9	
そう思わない	1	1	1	4	3	1	0	2	1	3	0	4	0	3	1	3	0	1	1	2	1	2	0	1	1	
まったく思わない	0	1	0	0	1	0	0	0	0	1	0	1	0	0	1	4	0	0	0	0	0	0	0	1	2	0
合計	19	39	21	36	33	41	35	69	34	55	45	72	40	43	32	72	30	37	19	43	16	52	35	47	42	

	11秋	12春	12秋	13春	13秋	14春	14秋	15春	15秋	16春	16秋	17春	17秋	18春	18秋	19春	19秋	20春	20秋	21春	21秋	22春	22秋	23春	23秋
大いに思う	26.3%	23.1%	9.5%	22.2%	18.2%	22.0%	34.3%	23.2%	23.5%	43.6%	22.2%	27.8%	30.0%	7.0%	31.3%	25.0%	40.0%	27.0%	36.8%	37.2%	31.3%	38.5%	34.3%	38.3%	33.3%
そう思う	47.4%	43.6%	52.4%	36.1%	33.3%	39.0%	45.7%	39.1%	61.8%	34.5%	66.7%	38.9%	52.5%	67.4%	50.0%	37.5%	40.0%	62.2%	42.1%	39.5%	56.3%	38.5%	54.3%	34.0%	42.9%
どちらともいえない	21.1%	28.2%	33.3%	30.6%	36.4%	36.6%	20.0%	34.8%	11.8%	14.5%	11.1%	26.4%	17.5%	18.6%	12.5%	27.8%	20.0%	8.1%	15.8%	18.6%	6.3%	19.2%	8.6%	21.3%	21.4%
そう思わない	5.3%	2.6%	4.8%	11.1%	9.1%	2.4%	0.0%	2.9%	2.9%	5.5%	0.0%	5.6%	0.0%	7.0%	3.1%	4.2%	0.0%	2.7%	5.3%	4.7%	6.3%	3.8%	0.0%	2.1%	2.4%
まったく思わない	0.0%	2.6%	0.0%	0.0%	3.0%	0.0%	0.0%	0.0%	0.0%	1.8%	0.0%	1.4%	0.0%	0.0%	3.1%	5.6%	0.0%	0.0%	0.0%	0.0%	0.0%	0.0%	2.9%	4.3%	0.0%

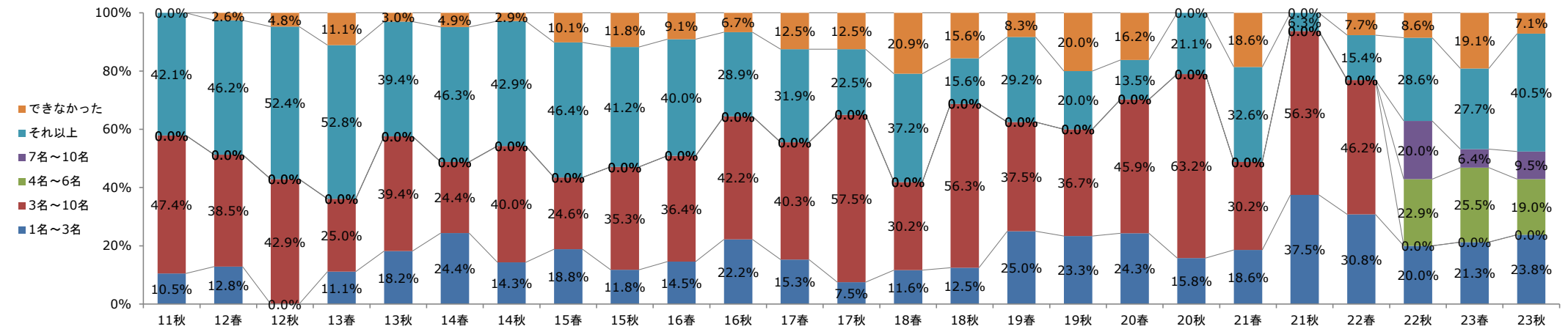
学習と、仕事や家庭を両立(三立)させることができましたか？



できた	17	40	16	30	18	38	20	18	19	34	15	20	11	28	10	27	20	24	25
できなかった	5	5	4	7	5	16	7	11	5	8	2	5	0	4	1	8	4	8	7
どちらとも言えない	13	24	14	18	22	18	13	14	8	30	13	12	8	11	5	17	11	15	10
合計	35	69	34	55	45	72	40	43	32	72	30	37	19	43	16	52	35	47	42

	14秋	15春	15秋	16春	16秋	17春	17秋	18春	18秋	19春	19秋	20春	20秋	21春	21秋	22春	22秋	23春	23秋
できた	48.6%	58.0%	47.1%	54.5%	40.0%	52.8%	50.0%	41.9%	59.4%	47.2%	50.0%	54.1%	57.9%	65.1%	62.5%	51.9%	57.1%	51.1%	59.5%
できなかった	14.3%	7.2%	11.8%	12.7%	11.1%	22.2%	17.5%	25.6%	15.6%	11.1%	6.7%	13.5%	0.0%	9.3%	6.3%	15.4%	11.4%	17.0%	16.7%
どちらとも言えない	37.1%	34.8%	41.2%	32.7%	48.9%	25.0%	32.5%	32.6%	25.0%	41.7%	43.3%	32.4%	42.1%	25.6%	31.3%	32.7%	31.4%	31.9%	23.8%

今後も付き合いに行きたい仲間は何人くらいできましたか？

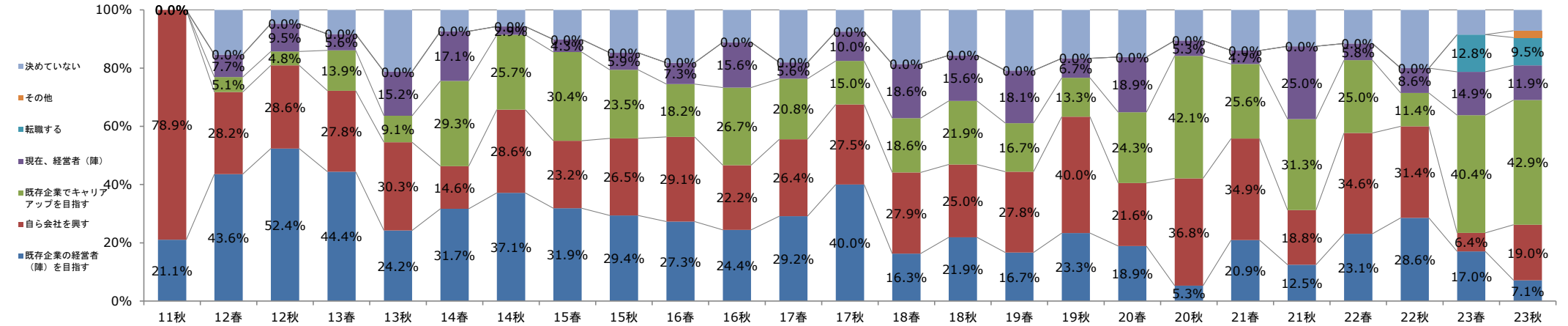


1名~3名	2	5	0	4	6	10	5	13	4	8	10	11	3	5	4	18	7	9	3	8	6	16	7	10	10
3名~10名	9	15	9	9	13	10	14	17	12	20	19	29	23	13	18	27	11	17	12	13	9	24	-	-	-
4名~6名	-	-	-	-	-	-	-	-	-	-	-	-	-	-	-	-	-	-	-	-	-	-	8	12	8
7名~10名	-	-	-	-	-	-	-	-	-	-	-	-	-	-	-	-	-	-	-	-	-	-	7	3	4
それ以上	8	18	11	19	13	19	15	32	14	22	13	23	9	16	5	21	6	5	4	14	1	8	10	13	17
できなかった/特になし	0	1	1	4	1	2	1	7	4	5	3	9	5	9	5	6	6	6	0	8	0	4	3	9	3
合計	19	39	21	36	33	41	35	69	34	55	45	72	40	43	32	72	30	37	19	43	16	52	35	47	42

※2022秋より選択項目変更

1名~3名	10.5%	12.8%	0.0%	11.1%	18.2%	24.4%	14.3%	18.8%	11.8%	14.5%	22.2%	15.3%	7.5%	11.6%	12.5%	25.0%	23.3%	24.3%	15.8%	18.6%	37.5%	30.8%	20.0%	21.3%	23.8%
3名~10名	47.4%	38.5%	42.9%	25.0%	39.4%	24.4%	40.0%	24.6%	35.3%	36.4%	42.2%	40.3%	57.5%	30.2%	56.3%	37.5%	36.7%	45.9%	63.2%	30.2%	56.3%	46.2%	-	-	-
4名~6名	-	-	-	-	-	-	-	-	-	-	-	-	-	-	-	-	-	-	-	-	-	-	22.9%	25.5%	19.0%
7名~10名	-	-	-	-	-	-	-	-	-	-	-	-	-	-	-	-	-	-	-	-	-	-	20.0%	6.4%	9.5%
それ以上	42.1%	46.2%	52.4%	52.8%	39.4%	46.3%	42.9%	46.4%	41.2%	40.0%	28.9%	31.9%	22.5%	37.2%	15.6%	29.2%	20.0%	13.5%	21.1%	32.6%	6.3%	15.4%	28.6%	27.7%	40.5%
できなかった	0.0%	2.6%	4.8%	11.1%	3.0%	4.9%	2.9%	10.1%	11.8%	9.1%	6.7%	12.5%	12.5%	20.9%	15.6%	8.3%	20.0%	16.2%	0.0%	18.6%	0.0%	7.7%	8.6%	19.1%	7.1%

現時点での将来の方向性はどのようにお考えですか？

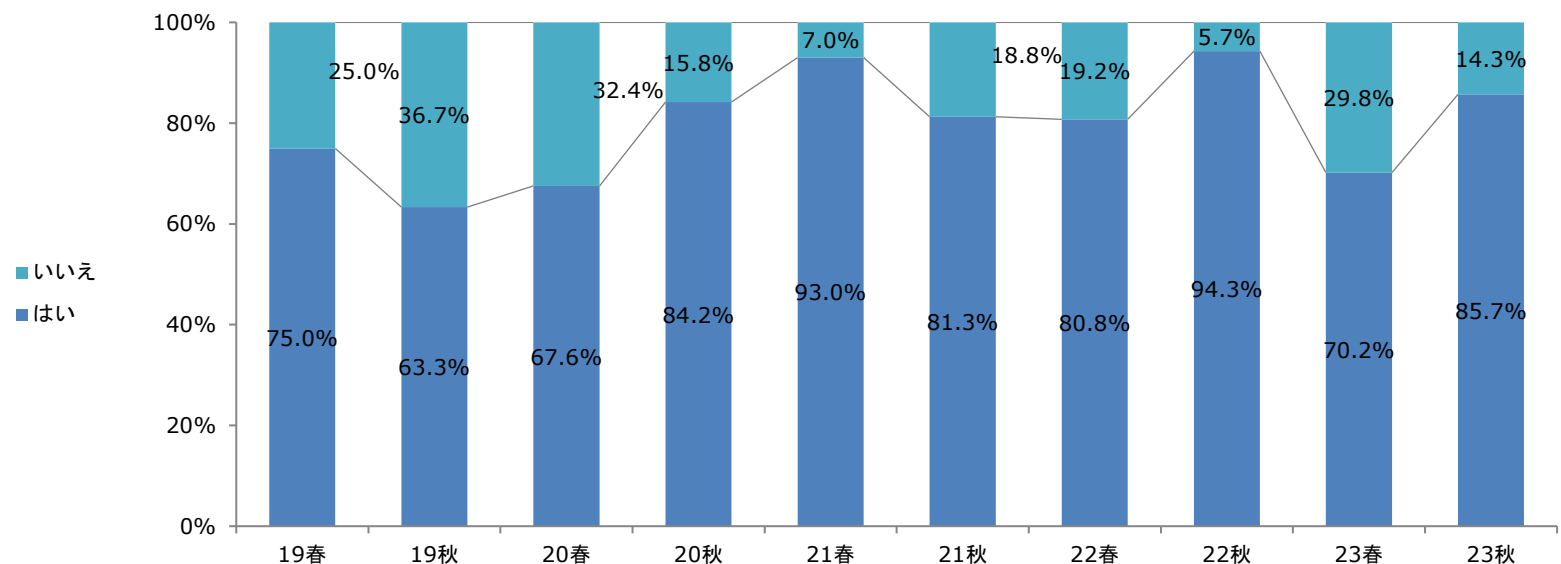


既存企業の経営者(陣)を目指す	4	17	11	16	8	13	13	22	10	15	11	21	16	7	7	12	7	7	1	9	2	12	10	8	3
自ら会社を興す	15	11	6	10	10	6	10	16	9	16	10	19	11	12	8	20	12	8	7	15	3	18	11	3	8
既存企業でキャリアアップを目指す	0	2	1	5	3	12	9	21	8	10	12	15	6	8	7	12	4	9	8	11	5	13	4	19	18
現在、経営者(陣)	0	3	2	2	5	7	1	3	2	4	7	4	4	8	5	13	2	7	1	2	4	3	3	7	5
転職する	-	-	-	-	-	-	-	-	-	-	-	-	-	-	-	-	-	-	-	-	-	-	-	6	4
その他	-	-	-	-	-	-	-	-	-	-	-	-	-	-	-	-	-	-	-	-	-	-	-	0	1
決めていない	0	6	1	3	7	3	2	7	5	10	5	13	3	8	5	15	5	6	2	6	2	6	7	4	3
合計	19	39	21	36	33	41	35	69	34	55	45	72	40	43	32	72	30	37	19	43	16	52	35	47	42

※2014春より回答表現変更／2023春より選択項目変更

既存企業の経営者(陣)を目指す	21.1%	43.6%	52.4%	44.4%	24.2%	31.7%	37.1%	31.9%	29.4%	27.3%	24.4%	29.2%	40.0%	16.3%	21.9%	16.7%	23.3%	18.9%	5.3%	20.9%	12.5%	23.1%	28.6%	17.0%	7.1%
自ら会社を興す	78.9%	28.2%	28.6%	27.8%	30.3%	14.6%	28.6%	23.2%	26.5%	29.1%	22.2%	26.4%	27.5%	27.9%	25.0%	27.8%	40.0%	21.6%	36.8%	34.9%	18.8%	34.6%	31.4%	6.4%	19.0%
既存企業でキャリアアップを目指す	0.0%	5.1%	4.8%	13.9%	9.1%	29.3%	25.7%	30.4%	23.5%	18.2%	26.7%	20.8%	15.0%	18.6%	21.9%	16.7%	13.3%	24.3%	42.1%	25.6%	31.3%	25.0%	11.4%	40.4%	42.9%
現在、経営者(陣)	0.0%	7.7%	9.5%	5.6%	15.2%	17.1%	2.9%	4.3%	5.9%	7.3%	15.6%	5.6%	10.0%	18.6%	15.6%	18.1%	6.7%	18.9%	5.3%	4.7%	25.0%	5.8%	8.6%	14.9%	11.9%
転職する	-	-	-	-	-	-	-	-	-	-	-	-	-	-	-	-	-	-	-	-	-	-	-	12.8%	9.5%
その他	-	-	-	-	-	-	-	-	-	-	-	-	-	-	-	-	-	-	-	-	-	-	-	0.0%	2.4%
決めていない	0.0%	15.4%	4.8%	8.3%	21.2%	7.3%	5.7%	10.1%	14.7%	18.2%	11.1%	18.1%	7.5%	18.6%	15.6%	20.8%	16.7%	16.2%	10.5%	14.0%	12.5%	11.5%	20.0%	8.5%	7.1%

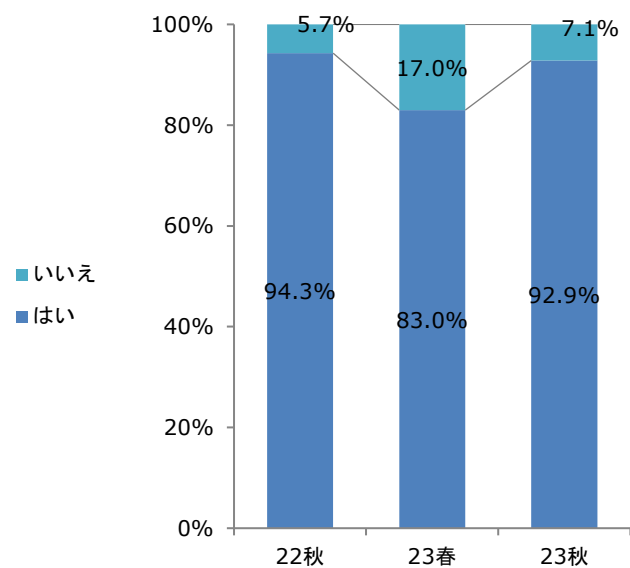
AICやアルムナイ聴講生など、アルムナイで受けられるお得なサービスがあることをご存知ですか？



はい	54	19	25	16	40	13	42	33	33	36
いいえ	18	11	12	3	3	3	10	2	14	6
合計	72	30	37	19	43	16	52	35	47	42

	19春	19秋	20春	20秋	21春	21秋	22春	22秋	23春	23秋
はい	75.0%	63.3%	67.6%	84.2%	93.0%	81.3%	80.8%	94.3%	70.2%	85.7%
いいえ	25.0%	36.7%	32.4%	15.8%	7.0%	18.8%	19.2%	5.7%	29.8%	14.3%

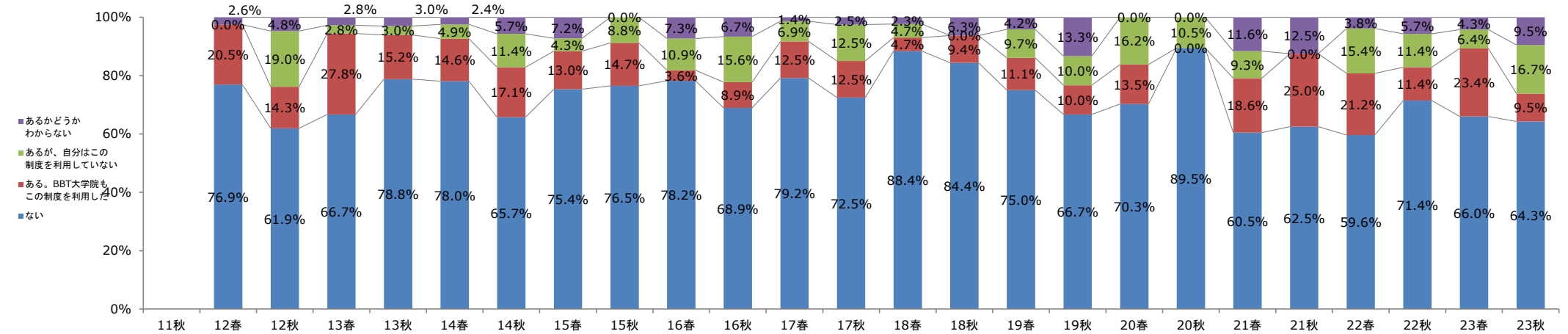
紹介者制度についてご存知ですか？



はい	33	39	39
いいえ	2	8	3
合計	35	47	42

	22秋	23春	23秋
はい	94.3%	83.0%	92.9%
いいえ	5.7%	17.0%	7.1%

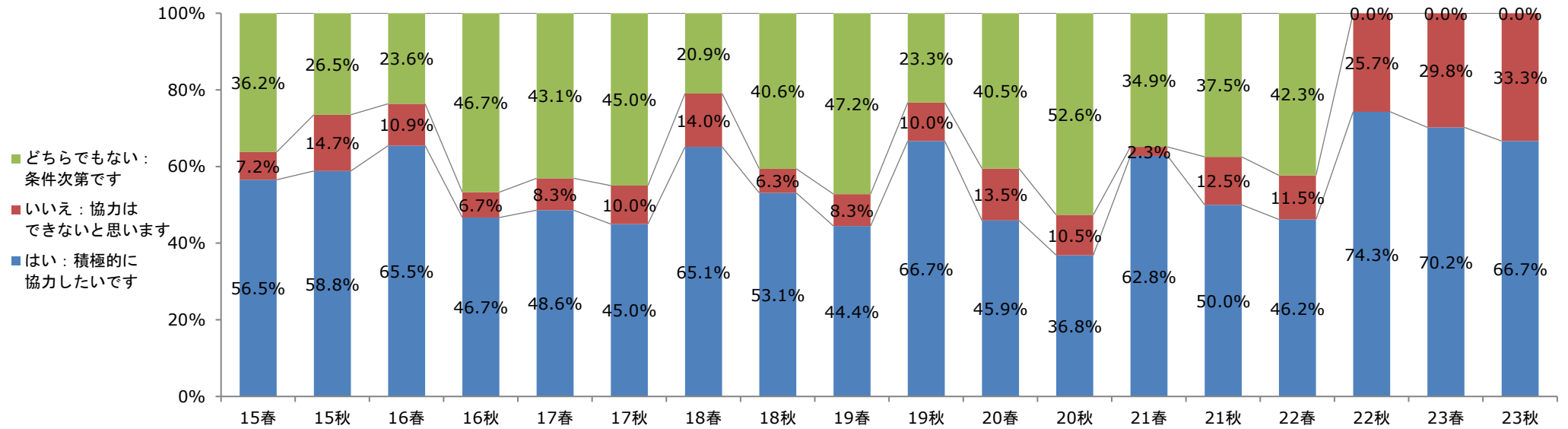
あなたの会社には、MBA取得に関する学費援助制度はありますか？



ない		30	13	24	26	32	23	52	26	43	31	57	29	38	27	54	20	26	17	26	10	31	25	31	27
ある。BBT大学院もこの制度を利用した		8	3	10	5	6	6	9	5	2	4	9	5	2	3	8	3	5	0	8	4	11	4	11	4
あるが、自分はこの制度を利用していない		0	4	1	1	2	4	3	3	6	7	5	5	2	0	7	3	6	2	4	0	8	4	3	7
あるかどうかわからない		1	1	1	1	1	2	5	0	4	3	1	1	1	2	3	4	0	0	5	2	2	2	2	4
合計	0	39	21	36	33	41	35	69	34	55	45	72	40	43	32	72	30	37	19	43	16	52	35	47	42

	11秋	12春	12秋	13春	13秋	14春	14秋	15春	15秋	16春	16秋	17春	17秋	18春	18秋	19春	19秋	20春	20秋	21春	21秋	22春	22秋	23春	23秋
ない		76.9%	61.9%	66.7%	78.8%	78.0%	65.7%	75.4%	76.5%	78.2%	68.9%	79.2%	72.5%	88.4%	84.4%	75.0%	66.7%	70.3%	89.5%	60.5%	62.5%	59.6%	71.4%	66.0%	64.3%
ある。BBT大学院もこの制度を利用した		20.5%	14.3%	27.8%	15.2%	14.6%	17.1%	13.0%	14.7%	3.6%	8.9%	12.5%	12.5%	4.7%	9.4%	11.1%	10.0%	13.5%	0.0%	18.6%	25.0%	21.2%	11.4%	23.4%	9.5%
あるが、自分はこの制度を利用していない		0.0%	19.0%	2.8%	3.0%	4.9%	11.4%	4.3%	8.8%	10.9%	15.6%	6.9%	12.5%	4.7%	0.0%	9.7%	10.0%	16.2%	10.5%	9.3%	0.0%	15.4%	11.4%	6.4%	16.7%
あるかどうかわからない		2.6%	4.8%	2.8%	3.0%	2.4%	5.7%	7.2%	0.0%	7.3%	6.7%	1.4%	2.5%	2.3%	6.3%	4.2%	13.3%	0.0%	0.0%	11.6%	12.5%	3.8%	5.7%	4.3%	9.5%

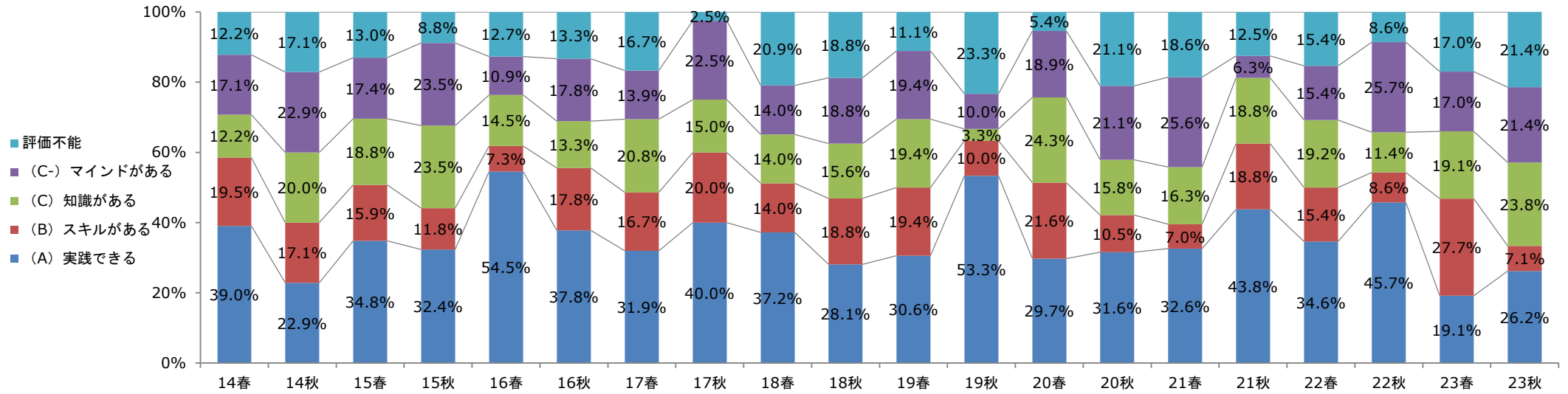
また今後、説明会でお話いただくなど、未来の受講生のため、BBT大学院発展のために、ご協力いただくことは可能でしょうか。



はい: 積極的に協力したいです	39	20	36	21	35	18	28	17	32	20	17	7	27	8	24	26	33	28
いいえ: 協力はできないと思います	5	5	6	3	6	4	6	2	6	3	5	2	1	2	6	9	14	14
どちらでもない: 条件次第です	25	9	13	21	31	18	9	13	34	7	15	10	15	6	22	-	-	-
合計	69	34	55	45	72	40	43	32	72	30	37	19	43	16	52	35	47	42

	15春	15秋	16春	16秋	17春	17秋	18春	18秋	19春	19秋	20春	20秋	21春	21秋	22春	22秋	23春	23秋
はい: 積極的に協力したいです	56.5%	58.8%	65.5%	46.7%	48.6%	45.0%	65.1%	53.1%	44.4%	66.7%	45.9%	36.8%	62.8%	50.0%	46.2%	74.3%	70.2%	66.7%
いいえ: 協力はできないと思います	7.2%	14.7%	10.9%	6.7%	8.3%	10.0%	14.0%	6.3%	8.3%	10.0%	13.5%	10.5%	2.3%	12.5%	11.5%	25.7%	29.8%	33.3%
どちらでもない: 条件次第です	36.2%	26.5%	23.6%	46.7%	43.1%	45.0%	20.9%	40.6%	47.2%	23.3%	40.5%	52.6%	34.9%	37.5%	42.3%	-	-	-

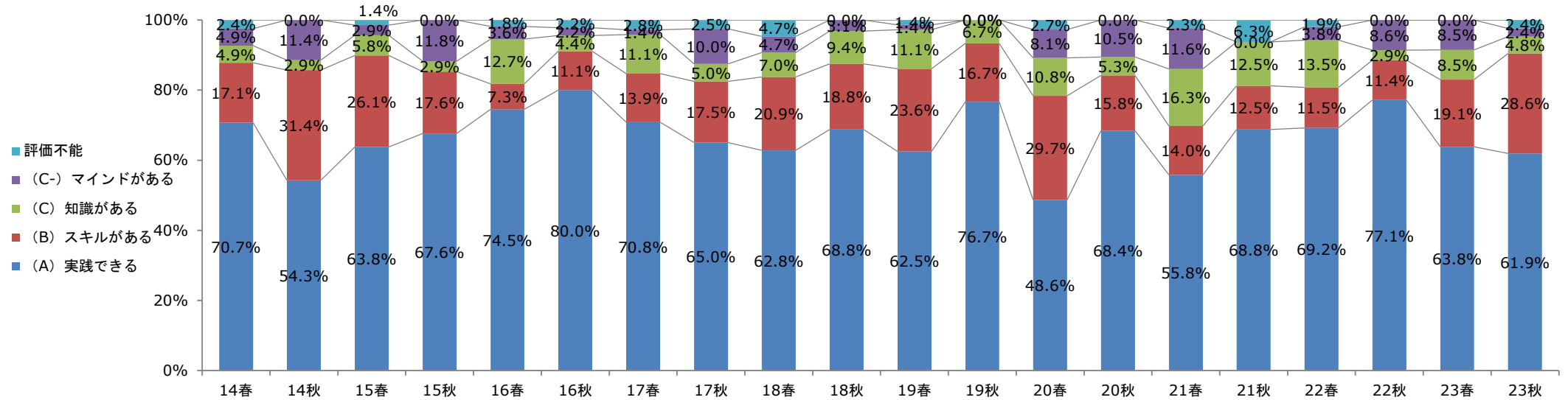
経営学全般に精通し、獲得した知識・スキル・実践力等の能力を駆使して世界とくにアジアでビジネスを行い、結果を残すことができる



(A) 実践できる	16	8	24	11	30	17	23	16	16	9	22	16	11	6	14	7	18	16	9	11
(B) スキルがある	8	6	11	4	4	8	12	8	6	6	14	3	8	2	3	3	8	3	13	3
(C) 知識がある	5	7	13	8	8	6	15	6	6	5	14	1	9	3	7	3	10	4	9	10
(C-) マインドがある	7	8	12	8	6	8	10	9	6	6	14	3	7	4	11	1	8	9	8	9
評価不能	5	6	9	3	7	6	12	1	9	6	8	7	2	4	8	2	8	3	8	9
合計	41	35	69	34	55	45	72	40	43	32	72	30	37	19	43	16	52	35	47	42

	14春	14秋	15春	15秋	16春	16秋	17春	17秋	18春	18秋	19春	19秋	20春	20秋	21春	21秋	22春	22秋	23春	23秋
(A) 実践できる	39.0%	22.9%	34.8%	32.4%	54.5%	37.8%	31.9%	40.0%	37.2%	28.1%	30.6%	53.3%	29.7%	31.6%	32.6%	43.8%	34.6%	45.7%	19.1%	26.2%
(B) スキルがある	19.5%	17.1%	15.9%	11.8%	7.3%	17.8%	16.7%	20.0%	14.0%	18.8%	19.4%	10.0%	21.6%	10.5%	7.0%	18.8%	15.4%	8.6%	27.7%	7.1%
(C) 知識がある	12.2%	20.0%	18.8%	23.5%	14.5%	13.3%	20.8%	15.0%	14.0%	15.6%	19.4%	3.3%	24.3%	15.8%	16.3%	18.8%	19.2%	11.4%	19.1%	23.8%
(C-) マインドがある	17.1%	22.9%	17.4%	23.5%	10.9%	17.8%	13.9%	22.5%	14.0%	18.8%	19.4%	10.0%	18.9%	21.1%	25.6%	6.3%	15.4%	25.7%	17.0%	21.4%
評価不能	12.2%	17.1%	13.0%	8.8%	12.7%	13.3%	16.7%	2.5%	20.9%	18.8%	11.1%	23.3%	5.4%	21.1%	18.6%	12.5%	15.4%	8.6%	17.0%	21.4%

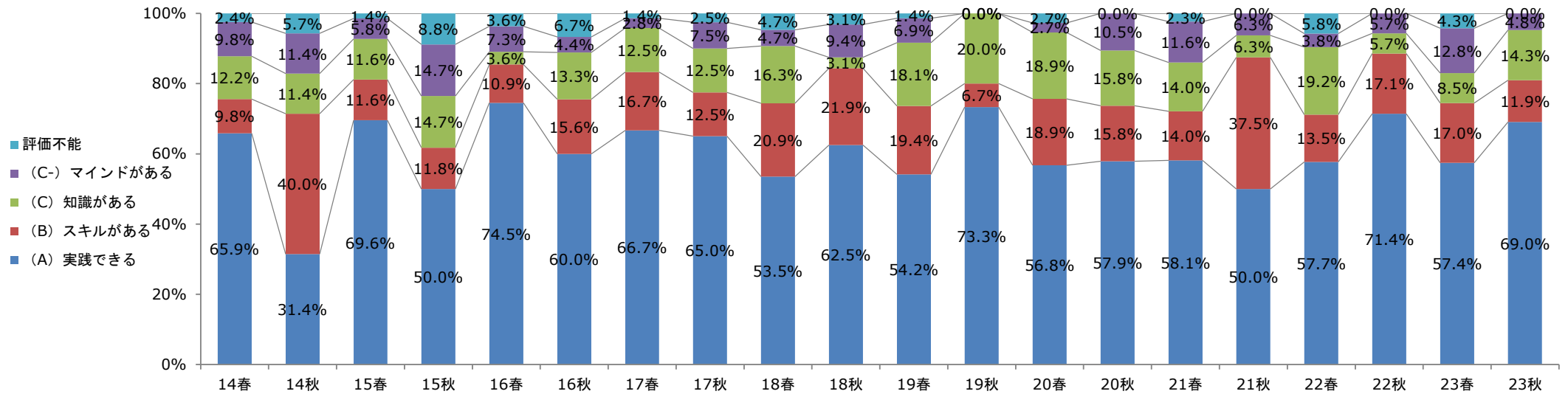
自ら問題を特定し、その解決方法を判断し、戦略的に行動できる



(A)実践できる	29	19	44	23	41	36	51	26	27	22	45	23	18	13	24	11	36	27	30	26
(B)スキルがある	7	11	18	6	4	5	10	7	9	6	17	5	11	3	6	2	6	4	9	12
(C)知識がある	2	1	4	1	7	2	8	2	3	3	8	2	4	1	7	2	7	1	4	2
(C-)マインドがある	2	4	2	4	2	1	1	4	2	1	1	0	3	2	5	0	2	3	4	1
評価不能	1	0	1	0	1	1	2	1	2	0	1	0	1	0	1	1	1	0	0	1
合計	41	35	69	34	55	45	72	40	43	32	72	30	37	19	43	16	52	35	47	42

	14春	14秋	15春	15秋	16春	16秋	17春	17秋	18春	18秋	19春	19秋	20春	20秋	21春	21秋	22春	22秋	23春	23秋
(A)実践できる	70.7%	54.3%	63.8%	67.6%	74.5%	80.0%	70.8%	65.0%	62.8%	68.8%	62.5%	76.7%	48.6%	68.4%	55.8%	68.8%	69.2%	77.1%	63.8%	61.9%
(B)スキルがある	17.1%	31.4%	26.1%	17.6%	7.3%	11.1%	13.9%	17.5%	20.9%	18.8%	23.6%	16.7%	29.7%	15.8%	14.0%	12.5%	11.5%	11.4%	19.1%	28.6%
(C)知識がある	4.9%	2.9%	5.8%	2.9%	12.7%	4.4%	11.1%	5.0%	7.0%	9.4%	11.1%	6.7%	10.8%	5.3%	16.3%	12.5%	13.5%	2.9%	8.5%	4.8%
(C-)マインドがある	4.9%	11.4%	2.9%	11.8%	3.6%	2.2%	1.4%	10.0%	4.7%	3.1%	1.4%	0.0%	8.1%	10.5%	11.6%	0.0%	3.8%	8.6%	8.5%	2.4%
評価不能	2.4%	0.0%	1.4%	0.0%	1.8%	2.2%	2.8%	2.5%	4.7%	0.0%	1.4%	0.0%	2.7%	0.0%	2.3%	6.3%	1.9%	0.0%	0.0%	2.4%

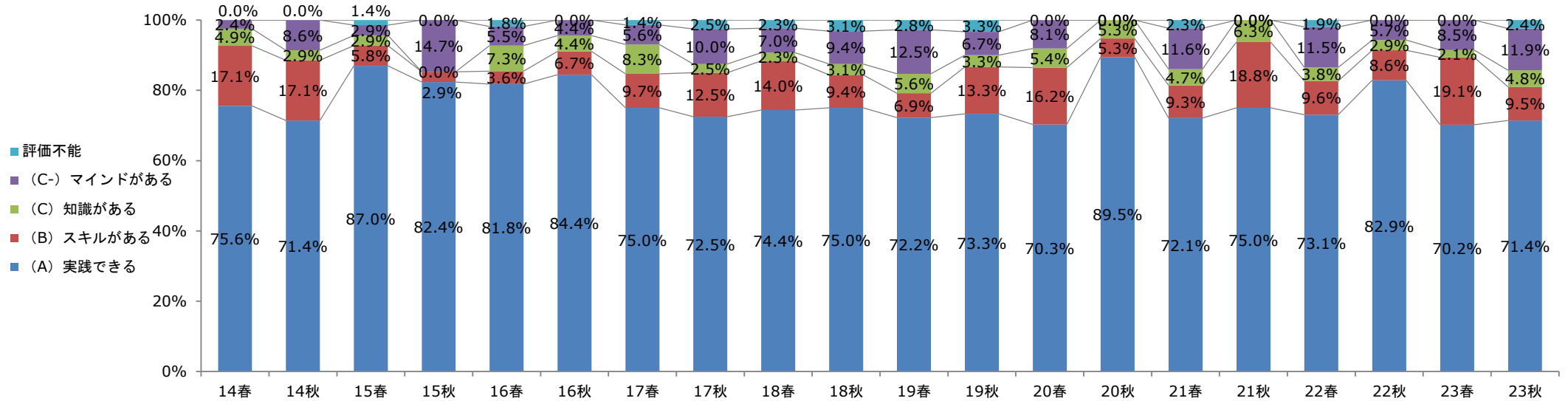
高い倫理観とインテグリティを持つことができる



(A) 実践できる	27	11	48	17	41	27	48	26	23	20	39	22	21	11	25	8	30	25	27	29
(B) スキルがある	4	14	8	4	6	7	12	5	9	7	14	2	7	3	6	6	7	6	8	5
(C) 知識がある	5	4	8	5	2	6	9	5	7	1	13	6	7	3	6	1	10	2	4	6
(C-) マインドがある	4	4	4	5	4	2	2	3	2	3	5	0	1	2	5	1	2	2	6	2
評価不能	1	2	1	3	2	3	1	1	2	1	1	0	1	0	1	0	3	0	2	0
合計	41	35	69	34	55	45	72	40	43	32	72	30	37	19	43	16	52	35	47	42

(A) 実践できる	65.9%	31.4%	69.6%	50.0%	74.5%	60.0%	66.7%	65.0%	53.5%	62.5%	54.2%	73.3%	56.8%	57.9%	58.1%	50.0%	57.7%	71.4%	57.4%	69.0%
(B) スキルがある	9.8%	40.0%	11.6%	11.8%	10.9%	15.6%	16.7%	12.5%	20.9%	21.9%	19.4%	6.7%	18.9%	15.8%	14.0%	37.5%	13.5%	17.1%	17.0%	11.9%
(C) 知識がある	12.2%	11.4%	11.6%	14.7%	3.6%	13.3%	12.5%	12.5%	16.3%	3.1%	18.1%	20.0%	18.9%	15.8%	14.0%	6.3%	19.2%	5.7%	8.5%	14.3%
(C-) マインドがある	9.8%	11.4%	5.8%	14.7%	7.3%	4.4%	2.8%	7.5%	4.7%	9.4%	6.9%	0.0%	2.7%	10.5%	11.6%	6.3%	3.8%	5.7%	12.8%	4.8%
評価不能	2.4%	5.7%	1.4%	8.8%	3.6%	6.7%	1.4%	2.5%	4.7%	3.1%	1.4%	0.0%	2.7%	0.0%	2.3%	0.0%	5.8%	0.0%	4.3%	0.0%

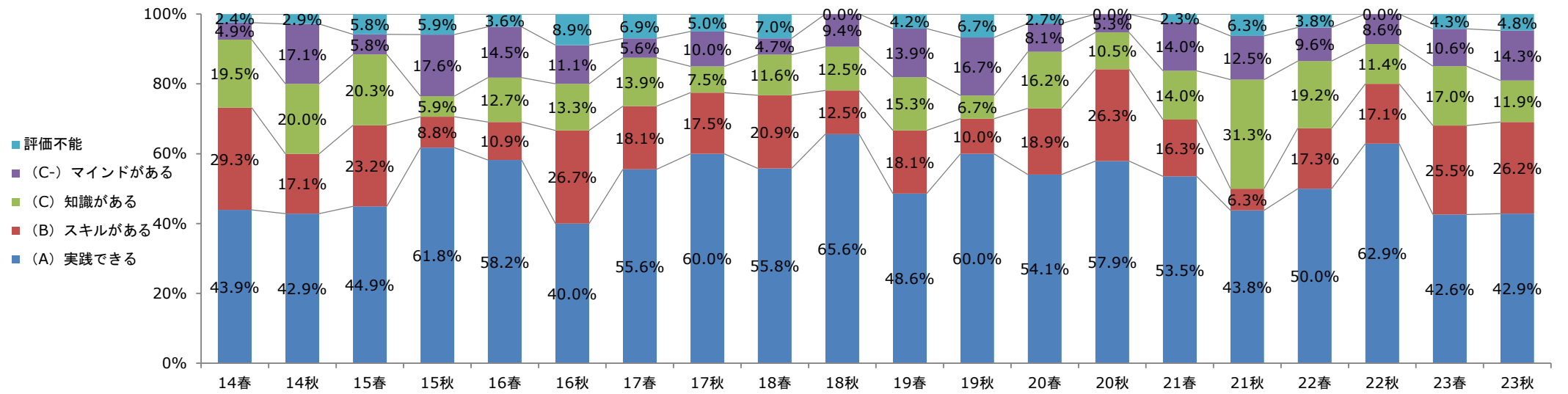
高い探究心を持ち、一生涯学び、仲間に伝承できる



(A)実践できる	31	25	60	28	45	38	54	29	32	24	52	22	26	17	31	12	38	29	33	30
(B)スキルがある	7	6	4	1	2	3	7	5	6	3	5	4	6	1	4	3	5	3	9	4
(C)知識がある	2	1	2	0	4	2	6	1	1	1	4	1	2	1	2	1	2	1	1	2
(C-)マインドがある	1	3	2	5	3	2	4	4	3	3	9	2	3	0	5	0	6	2	4	5
評価不能	0	0	1	0	1	0	1	1	1	1	2	1	0	0	1	0	1	0	0	1
合計	41	35	69	34	55	45	72	40	43	32	72	30	37	19	43	16	52	35	47	42

	14春	14秋	15春	15秋	16春	16秋	17春	17秋	18春	18秋	19春	19秋	20春	20秋	21春	21秋	22春	22秋	23春	23秋
(A)実践できる	75.6%	71.4%	87.0%	82.4%	81.8%	84.4%	75.0%	72.5%	74.4%	75.0%	72.2%	73.3%	70.3%	89.5%	72.1%	75.0%	73.1%	82.9%	70.2%	71.4%
(B)スキルがある	17.1%	17.1%	5.8%	2.9%	3.6%	6.7%	9.7%	12.5%	14.0%	9.4%	6.9%	13.3%	16.2%	5.3%	9.3%	18.8%	9.6%	8.6%	19.1%	9.5%
(C)知識がある	4.9%	2.9%	2.9%	0.0%	7.3%	4.4%	8.3%	2.5%	2.3%	3.1%	5.6%	3.3%	5.4%	5.3%	4.7%	6.3%	3.8%	2.9%	2.1%	4.8%
(C-)マインドがある	2.4%	8.6%	2.9%	14.7%	5.5%	4.4%	5.6%	10.0%	7.0%	9.4%	12.5%	6.7%	8.1%	0.0%	11.6%	0.0%	11.5%	5.7%	8.5%	11.9%
評価不能	0.0%	0.0%	1.4%	0.0%	1.8%	0.0%	1.4%	2.5%	2.3%	3.1%	2.8%	3.3%	0.0%	0.0%	2.3%	0.0%	1.9%	0.0%	0.0%	2.4%

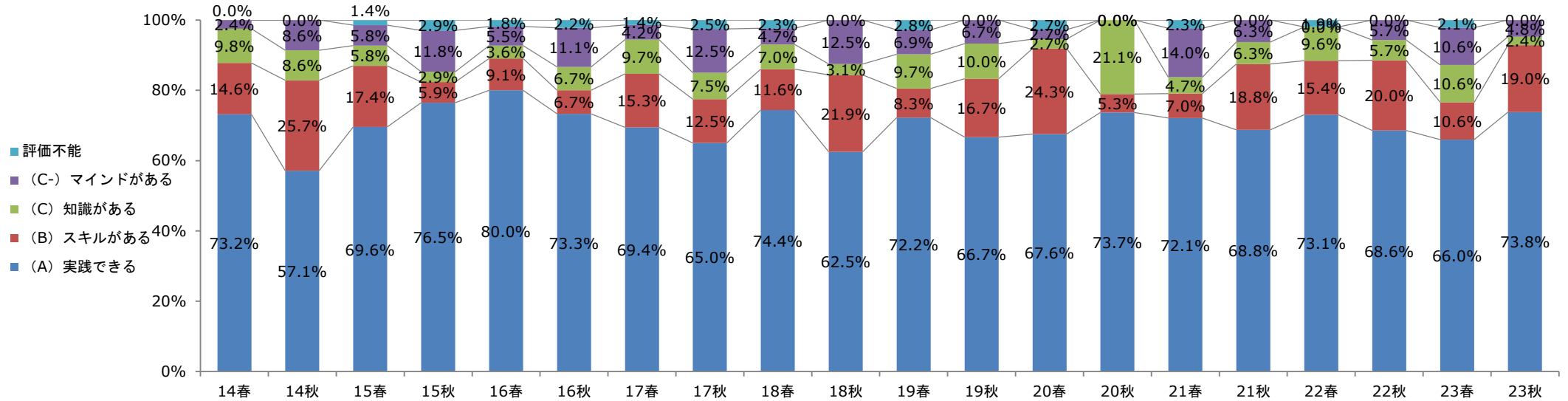
起業家精神を有し、新しい事に勇気をもって挑戦することができる



(A)実践できる	18	15	31	21	32	18	40	24	24	21	35	18	20	11	23	7	26	22	20	18
(B)スキルがある	12	6	16	3	6	12	13	7	9	4	13	3	7	5	7	1	9	6	12	11
(C)知識がある	8	7	14	2	7	6	10	3	5	4	11	2	6	2	6	5	10	4	8	5
(C-)マインドがある	2	6	4	6	8	5	4	4	2	3	10	5	3	1	6	2	5	3	5	6
評価不能	1	1	4	2	2	4	5	2	3	0	3	2	1	0	1	1	2	0	2	2
合計	41	35	69	34	55	45	72	40	43	32	72	30	37	19	43	16	52	35	47	42

	14春	14秋	15春	15秋	16春	16秋	17春	17秋	18春	18秋	19春	19秋	20春	20秋	21春	21秋	22春	22秋	23春	23秋
(A)実践できる	43.9%	42.9%	44.9%	61.8%	58.2%	40.0%	55.6%	60.0%	55.8%	65.6%	48.6%	60.0%	54.1%	57.9%	53.5%	43.8%	50.0%	62.9%	42.6%	42.9%
(B)スキルがある	29.3%	17.1%	23.2%	8.8%	10.9%	26.7%	18.1%	17.5%	20.9%	12.5%	18.1%	10.0%	18.9%	26.3%	16.3%	6.3%	17.3%	17.1%	25.5%	26.2%
(C)知識がある	19.5%	20.0%	20.3%	5.9%	12.7%	13.3%	13.9%	7.5%	11.6%	12.5%	15.3%	6.7%	16.2%	10.5%	14.0%	31.3%	19.2%	11.4%	17.0%	11.9%
(C-)マインドがある	4.9%	17.1%	5.8%	17.6%	14.5%	11.1%	5.6%	10.0%	4.7%	9.4%	13.9%	16.7%	8.1%	5.3%	14.0%	12.5%	9.6%	8.6%	10.6%	14.3%
評価不能	2.4%	2.9%	5.8%	5.9%	3.6%	8.9%	6.9%	5.0%	7.0%	0.0%	4.2%	6.7%	2.7%	0.0%	2.3%	6.3%	3.8%	0.0%	4.3%	4.8%

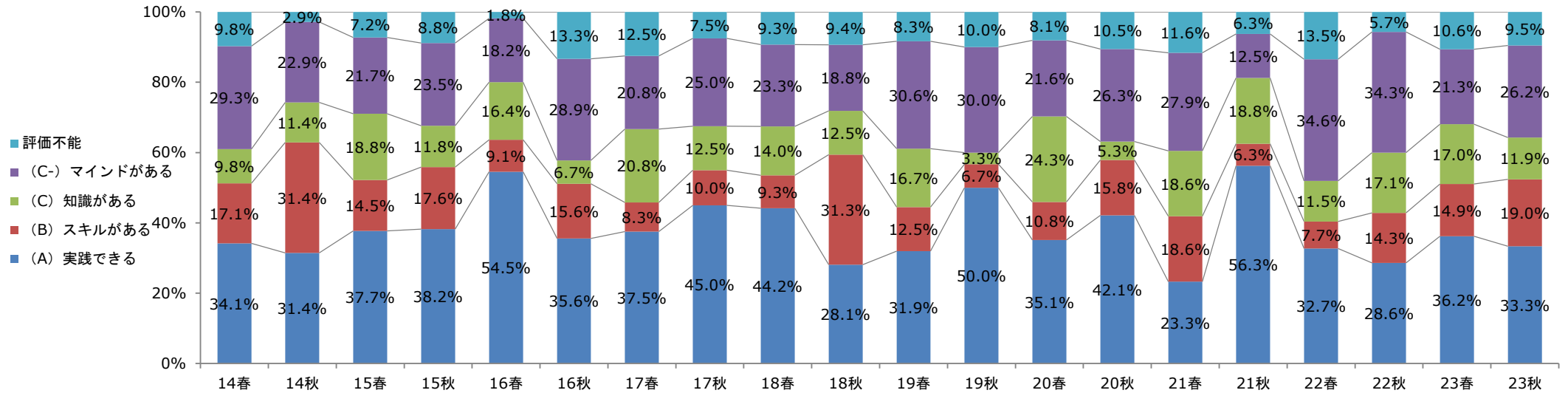
多様性を理解しながら、自省と協創を行うことができる



(A) 実践できる	30	20	48	26	44	33	50	26	32	20	52	20	25	14	31	11	38	24	31	31
(B) スキルがある	6	9	12	2	5	3	11	5	5	7	6	5	9	1	3	3	8	7	5	8
(C) 知識がある	4	3	4	1	2	3	7	3	3	1	7	3	1	4	2	1	5	2	5	1
(C-) マインドがある	1	3	4	4	3	5	3	5	2	4	5	2	1	0	6	1	0	2	5	2
評価不能	0	0	1	1	1	1	1	1	1	0	2	0	1	0	1	0	1	0	1	0
合計	41	35	69	34	55	45	72	40	43	32	72	30	37	19	43	16	52	35	47	42

	14春	14秋	15春	15秋	16春	16秋	17春	17秋	18春	18秋	19春	19秋	20春	20秋	21春	21秋	22春	22秋	23春	23秋
(A) 実践できる	73.2%	57.1%	69.6%	76.5%	80.0%	73.3%	69.4%	65.0%	74.4%	62.5%	72.2%	66.7%	67.6%	73.7%	72.1%	68.8%	73.1%	68.6%	66.0%	73.8%
(B) スキルがある	14.6%	25.7%	17.4%	5.9%	9.1%	6.7%	15.3%	12.5%	11.6%	21.9%	8.3%	16.7%	24.3%	5.3%	7.0%	18.8%	15.4%	20.0%	10.6%	19.0%
(C) 知識がある	9.8%	8.6%	5.8%	2.9%	3.6%	6.7%	9.7%	7.5%	7.0%	3.1%	9.7%	10.0%	2.7%	21.1%	4.7%	6.3%	9.6%	5.7%	10.6%	2.4%
(C-) マインドがある	2.4%	8.6%	5.8%	11.8%	5.5%	11.1%	4.2%	12.5%	4.7%	12.5%	6.9%	6.7%	2.7%	0.0%	14.0%	6.3%	0.0%	5.7%	10.6%	4.8%
評価不能	0.0%	0.0%	1.4%	2.9%	1.8%	2.2%	1.4%	2.5%	2.3%	0.0%	2.8%	0.0%	2.7%	0.0%	2.3%	0.0%	1.9%	0.0%	2.1%	0.0%

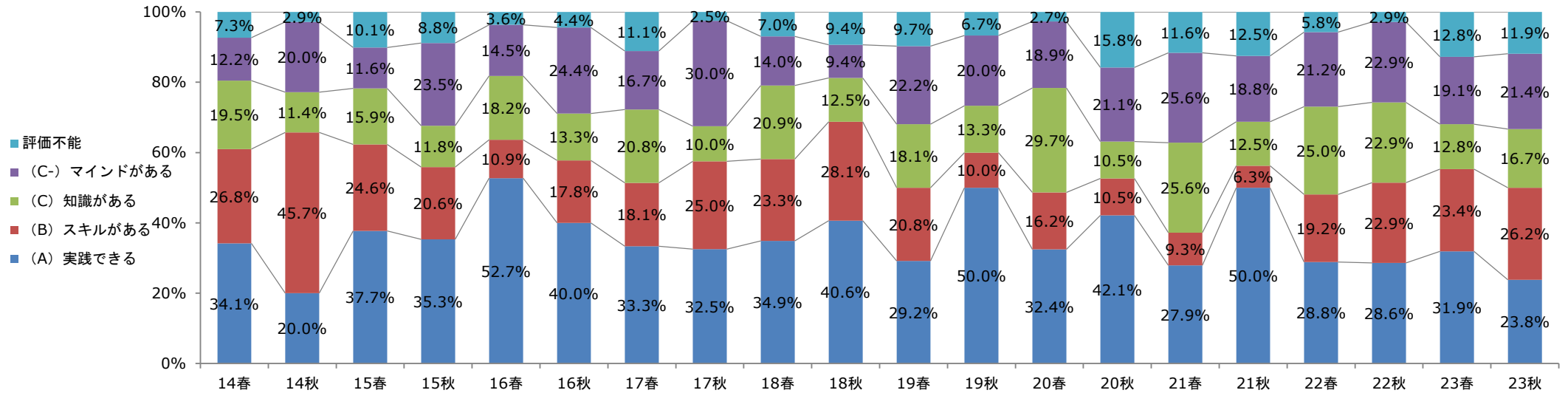
言語・国籍・価値観の多様なチームにおいて、円滑にコミュニケーションできる



(A)実践できる	14	11	26	13	30	16	27	18	19	9	23	15	13	8	10	9	17	10	17	14
(B)スキルがある	7	11	10	6	5	7	6	4	4	10	9	2	4	3	8	1	4	5	7	8
(C)知識がある	4	4	13	4	9	3	15	5	6	4	12	1	9	1	8	3	6	6	8	5
(C-)マインドがある	12	8	15	8	10	13	15	10	10	6	22	9	8	5	12	2	18	12	10	11
評価不能	4	1	5	3	1	6	9	3	4	3	6	3	3	2	5	1	7	2	5	4
合計	41	35	69	34	55	45	72	40	43	32	72	30	37	19	43	16	52	35	47	42

	14春	14秋	15春	15秋	16春	16秋	17春	17秋	18春	18秋	19春	19秋	20春	20秋	21春	21秋	22春	22秋	23春	23秋
(A)実践できる	34.1%	31.4%	37.7%	38.2%	54.5%	35.6%	37.5%	45.0%	44.2%	28.1%	31.9%	50.0%	35.1%	42.1%	23.3%	56.3%	32.7%	28.6%	36.2%	33.3%
(B)スキルがある	17.1%	31.4%	14.5%	17.6%	9.1%	15.6%	8.3%	10.0%	9.3%	31.3%	12.5%	6.7%	10.8%	15.8%	18.6%	6.3%	7.7%	14.3%	14.9%	19.0%
(C)知識がある	9.8%	11.4%	18.8%	11.8%	16.4%	6.7%	20.8%	12.5%	14.0%	12.5%	16.7%	3.3%	24.3%	5.3%	18.6%	18.8%	11.5%	17.1%	17.0%	11.9%
(C-)マインドがある	29.3%	22.9%	21.7%	23.5%	18.2%	28.9%	20.8%	25.0%	23.3%	18.8%	30.6%	30.0%	21.6%	26.3%	27.9%	12.5%	34.6%	34.3%	21.3%	26.2%
評価不能	9.8%	2.9%	7.2%	8.8%	1.8%	13.3%	12.5%	7.5%	9.3%	9.4%	8.3%	10.0%	8.1%	10.5%	11.6%	6.3%	13.5%	5.7%	10.6%	9.5%

グローバルな視点から組織の目指すべきゴールを策定し、リーダーとして牽引することができる



(A)実践できる	14	7	26	12	29	18	24	13	15	13	21	15	12	8	12	8	15	10	15	10
(B)スキルがある	11	16	17	7	6	8	13	10	10	9	15	3	6	2	4	1	10	8	11	11
(C)知識がある	8	4	11	4	10	6	15	4	9	4	13	4	11	2	11	2	13	8	6	7
(C-)マインドがある	5	7	8	8	8	11	12	12	6	3	16	6	7	4	11	3	11	8	9	9
評価不能	3	1	7	3	2	2	8	1	3	3	7	2	1	3	5	2	3	1	6	5
合計	41	35	69	34	55	45	72	40	43	32	72	30	37	19	43	16	52	35	47	42

	14春	14秋	15春	15秋	16春	16秋	17春	17秋	18春	18秋	19春	19秋	20春	20秋	21春	21秋	22春	22秋	23春	23秋
(A)実践できる	34.1%	20.0%	37.7%	35.3%	52.7%	40.0%	33.3%	32.5%	34.9%	40.6%	29.2%	50.0%	32.4%	42.1%	27.9%	50.0%	28.8%	28.6%	31.9%	23.8%
(B)スキルがある	26.8%	45.7%	24.6%	20.6%	10.9%	17.8%	18.1%	25.0%	23.3%	28.1%	20.8%	10.0%	16.2%	10.5%	9.3%	6.3%	19.2%	22.9%	23.4%	26.2%
(C)知識がある	19.5%	11.4%	15.9%	11.8%	18.2%	13.3%	20.8%	10.0%	20.9%	12.5%	18.1%	13.3%	29.7%	10.5%	25.6%	12.5%	25.0%	22.9%	12.8%	16.7%
(C-)マインドがある	12.2%	20.0%	11.6%	23.5%	14.5%	24.4%	16.7%	30.0%	14.0%	9.4%	22.2%	20.0%	18.9%	21.1%	25.6%	18.8%	21.2%	22.9%	19.1%	21.4%
評価不能	7.3%	2.9%	10.1%	8.8%	3.6%	4.4%	11.1%	2.5%	7.0%	9.4%	9.7%	6.7%	2.7%	15.8%	11.6%	12.5%	5.8%	2.9%	12.8%	11.9%